

SOLIDAR MED



Jahresrechnung

2016



SolidarMed verbessert die
Gesundheitsversorgung von
1,5 Millionen Menschen im
südlichen Afrika.



Jahresrechnung

Im Berichtsjahr ist es SolidarMed gelungen, den Aufwand für die Projekte stabil zu halten. Dadurch profitierten wiederum viele Menschen in den Projektgebieten.

Das «Ergebnis vor Veränderung Fondskapital» zeigt mit einem Betrag von CHF 658'550.– ein finanziell erfolgreiches Jahr. Zu diesem erfreulichen Ergebnis haben mehrheitlich Einnahmen aus Nachlässen geführt. 2 Erbschaften in aussergewöhnlicher Höhe sind deshalb als ausserordentlicher Ertrag aufgeführt. Zudem konnten die Einnahmen durch private Spender/innen auf dem bisherigen Niveau gehalten und die zweckgebundenen Spenden gesteigert werden. Diese Einnahmen zeigen das Vertrauen in unsere Arbeit und ermöglichten uns, Projekte in der Höhe von CHF 7'679'486.– umzusetzen und damit ein verlässlicher Partner zu sein.

Neben den treuen privaten Spender/innen bestehen viele, teils jahrelange Partnerschaften mit Institutionen in der Schweiz und im Fürstentum Liechtenstein. Die Beiträge der Direktion für Entwicklung und Zusammenarbeit DEZA und des Liechtensteinischen Entwicklungsdienstes betragen insgesamt 3,5 Millionen Franken.

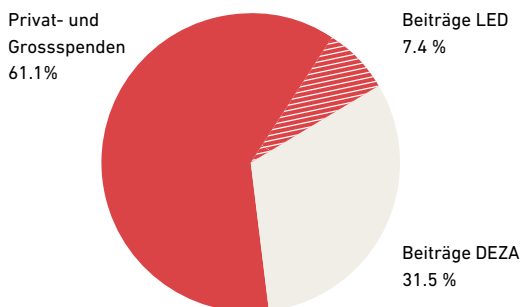
Die Stiftung ZEWO erneuerte das Gütesiegel für weitere 5 Jahre und bestätigt, dass der Aufwand für die Administration (3,9 Prozent) sowie für die Mittelbeschaffung und Sensibilisierung (13,3 Prozent), trotz einer geringen Erhöhung, nach wie vor deutlich unter dem Durchschnitt liegt. Von CHF 100.– fliessen CHF 82.80 direkt in die Projekte von SolidarMed.

Die zusätzlichen Einnahmen wurden zu einem grossen Teil dem Organisationskapital zugeführt. Dank gutem Börsengang und konservativer Anlagepolitik konnten ausserdem CHF 70'000.– in den Wertschwankungsfonds gelegt werden. Das Organisationskapital konnte dadurch, trotz geplanter Entnahmen für die Finanzierung der Projekte (CHF 361'818.–) um CHF 971'362.– erhöht werden und stärkt die gesunde finanzielle Basis von SolidarMed.

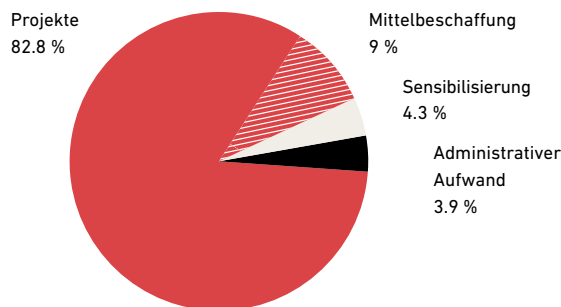


Elisabeth Meier
Finanzen, HR

Herkunft der Mittel 2016



Verwendung der Mittel 2016



Hinweis: Die Jahresrechnung inklusive Revisionsbericht und Anhang findet sich unter: solidarmed.ch > Publikationen



Bericht Revisionsstelle

Bericht der statutarisch beauftragten Revisionsstelle an die Mitgliederversammlung der SolidarMed, Schweizer Organisation für Gesundheit in Afrika 6005 Luzern

Auftragsgemäss haben wir als Revisionsstelle die beiliegende Jahresrechnung der SolidarMed, Schweizer Organisation für Gesundheit in Afrika, bestehend aus Bilanz, Betriebsrechnung, Geldflussrechnung, Rechnung über die Veränderung des Kapitals und Anhang, des am 31.12.2016 abgeschlossenen Geschäftsjahres geprüft. In Übereinstimmung mit Swiss GAAP FER 21 unterliegen die Angaben im Leistungsbericht keiner Prüfungspflicht der Revisionsstelle. Die Vorjahresangaben hat eine andere Revisionsstelle geprüft. In ihrem Bericht vom 31. März 2016 hat diese eine nicht modifizierte Prüfungsaussage abgegeben.

Verantwortung des Vorstandes

Der Vorstand ist für die Aufstellung der Jahresrechnung in Übereinstimmung mit Swiss GAAP FER 21, den gesetzlichen Vorschriften und den Statuten verantwortlich. Diese Verantwortung beinhaltet die Ausgestaltung, Implementierung und Aufrechterhaltung eines internen Kontrollsystems mit Bezug auf die Aufstellung einer Jahresrechnung, die frei von wesentlichen falschen Angaben als Folge von Verstössen oder Irrtümern ist. Darüber hinaus ist der Vorstand für die Auswahl und die Anwendung sachgemässer Rechnungslegungsmethoden sowie die Vornahme angemessener Schätzungen verantwortlich.

Verantwortung der Revisionsstelle

Unsere Verantwortung ist es, aufgrund unserer Prüfung ein Prüfungsurteil über die Jahresrechnung abzugeben. Wir haben unsere Prüfung in Übereinstimmung mit den Schweizer Prüfungsstandards vorgenommen. Nach diesen Standards haben wir die beruflichen Verhaltensanforderungen einzuhalten und die Prüfung

so zu planen und durchzuführen, dass wir hinreichende Sicherheit gewinnen, ob die Jahresrechnung frei von wesentlichen falschen Angaben ist.

Eine Prüfung beinhaltet die Durchführung von Prüfungshandlungen zur Erlangung von Prüfungsnachweisen für die in der Jahresrechnung enthaltenen Wertsätze und sonstigen Angaben. Die Auswahl der Prüfungshandlungen liegt im pflichtgemässen Ermessen des Prüfers. Dies schliesst eine Beurteilung der Risiken wesentlicher falscher Angaben in der Jahresrechnung als Folge von Verstössen oder Irrtümern ein. Bei der Beurteilung dieser Risiken berücksichtigt der Prüfer das interne Kontrollsystem, soweit es für die Aufstellung der Jahresrechnung von Bedeutung ist, um die den Umständen entsprechenden Prüfungshandlungen festzulegen, nicht aber um ein Prüfungsurteil über die Existenz und Wirksamkeit des internen Kontrollsystems abzugeben.

Die Prüfung umfasst zudem die Beurteilung der Angemessenheit der angewandten Rechnungslegungsmethoden, der Plausibilität der vorgenommenen Schätzungen sowie eine Würdigung der Gesamtdarstellung der Jahresrechnung. Wir sind der Auffassung, dass die von uns erlangten Prüfungsnachweise eine ausreichende und angemessene Grundlage unseres Prüfungsurteils bilden.

Prüfungsurteil

Nach unserer Beurteilung vermittelt die Jahresrechnung des am 31. Dezember 2016 abgeschlossenen Geschäftsjahres ein den tatsächlichen Verhältnissen entsprechendes Bild der Vermögens-, Finanz- und Ertragslage in Übereinstimmung mit Swiss GAAP FER 21 und entspricht dem schweizerischen Gesetz und den Statuten.

Wir empfehlen, die vorliegende Jahresrechnung zu genehmigen.

Meggen, 31. März 2017

ACORUS-TREUHAND AG



Andre Knüsel
Registrierter Revisionsexperte
leitender Revisor



ppa. Suzanne Durrer
Registrierte Revisionsexperte
dipl. Treuhandexpertin

Jahresrechnung 2016

Bilanz per 31.12.16

Aktiven	2016		2015	
	CHF	%	CHF	%
Umlaufvermögen				
Flüssige Mittel	5'877'631.94	71.0	5'628'837.48	74.2
Kurzfristig gehaltene Aktiven mit Börsenkurs	1'616'918.60	19.5	1'178'648.78	15.6
Übrige kurzfristige Forderungen	326'031.48	3.9	33'506.41	0.4
Forderungen gegenüber Projekten (Projektvorschüsse)	433'413.05	5.2	687'953.13	9.1
Aktive Rechnungsabgrenzung	10'739.78	0.1	37'570.28	0.5
	8'264'734.85	99.8	7'566'516.08	99.8
Anlagevermögen				
Sachanlagen	14'011.00	0.2	18'681.00	0.2
Beteiligungen	1.00	0.0	1.00	0.0
	14'012.00	0.2	18'682.00	0.2
Total Aktiven	8'278'746.85	100	7'585'198.08	100
Passiven				
Kurzfristiges Fremdkapital				
Verbindlichkeiten aus Lieferungen und Leistungen	156'979.55	1.9	90'456.00	1.2
Passive Rechnungsabgrenzungen	141'355.08	1.7	171'680.81	2.3
	298'334.63	3.6	262'136.81	3.5
Langfristiges Fremdkapital				
Rückstellungen	188'242.43	2.3	189'442.43	2.5
	188'242.43	2.3	189'442.43	2.5
Zweckgebundenes Fondskapital				
Projekte DEZA	-4'621.68	-0.1	287'412.17	3.7
Projekte LED	672'929.66	8.1	680'966.14	9.0
Projekte SolidarMed	717'657.88	8.7	730'398.57	9.6
	1'385'965.86	16.7	1'698'776.88	22.3
Organisationskapital				
Grundkapital				
Einbezahltes und erarbeitetes Kapital	881'632.93	10.6	881'632.93	11.6
Gebundenes Kapital				
Wertschwankungsfonds	230'000.00	2.8	160'000.00	2.1
Freies Kapital				
Fonds 1 mit offener Zweckbindung	3'051'973.49	36.9	1'824'683.59	24.1
Fonds 2 mit offener Zweckbindung	2'242'597.51	27.1	2'568'525.44	33.9
	6'406'203.93	77.4	5'434'841.96	71.7
Total Passiven	8'278'746.85	100	7'585'198.08	100

Jahresrechnung 2016
Betriebsrechnung 1.1. - 31.12.16

Ertrag	2016		2015	
	CHF	%	CHF	%
Freie Spenden, Legate, Mitgliederbeiträge	1'691'011.70	18.8	1'651'302.36	18.8
Zweckgebundener Ertrag				
Projekte SolidarMed	3'806'978.56	42.2	3'392'796.06	38.6
	3'806'978.56	42.2	3'392'796.06	38.6
Beiträge öffentliche Hand				
DEZA Programmbeitrag	2'800'000.00	31.1	2'600'000.00	29.6
DEZA Mandat EMSN Tanzania	37'100.00	0.4	238'105.00	2.7
LED Chainama College Zambia	669'035.00	7.4	900'000.00	10.2
	3'506'135.00	38.9	3'738'105.00	42.6
Übriger Ertrag	7'757.40	0.1	1'446.25	0.0
Total Ertrag	9'011'882.66	100	8'783'649.67	100
Aufwand				
Projektaufwand				
Personalaufwand Projektbetreuung Schweiz	-639'739.97	6.9	-572'517.72	6.2
Projektreisen	-26'494.19	0.3	-25'903.16	0.3
Projekte SolidarMed	-6'099'600.73	65.8	-5'889'910.18	63.9
DEZA Mandat EMSN Tanzania	-319'711.05	3.4	-317'057.68	3.4
LED Chainama College Zambia	-593'922.35	6.4	-932'455.73	10.1
	-7'679'468.29	82.8	-7'737'844.47	83.9
Öffentlichkeitsarbeit, Sensibilisierung				
Personalaufwand	-201'791.79	2.2	-147'200.49	1.6
Vereinsarbeit	-21'827.15	0.2	-17'667.50	0.2
Publikationen	-116'037.01	1.3	-110'372.67	1.2
Öffentlichkeitsarbeit	-62'830.87	0.7	-71'161.78	0.8
	-402'486.82	4.3	-346'402.44	3.8
Mittelbeschaffung				
Personalaufwand	-371'921.12	4.0	-312'056.92	3.4
Mittelbeschaffung	-461'294.61	5.0	-359'143.03	3.9
	-833'215.73	9.0	-671'199.95	7.3

Jahresrechnung 2016

Betriebsrechnung 1.1. - 31.12.16

	2016		2015	
	CHF	%	CHF	%
Administrativer Aufwand				
Personalaufwand	-200'786.49	2.2	-287'431.13	3.1
Reise- und Repräsentationsaufwand	-7'600.46	0.1	-6'850.10	0.1
Bank- und Postspesen	-3'938.86	0.0	-3'961.89	0.0
Mietaufwand	-51'310.35	0.6	-50'945.80	0.6
Büro- und Verwaltungsaufwand	-21'686.13	0.2	-30'384.97	0.3
Mitgliedschaften	-9'509.95	0.1	-6'868.65	0.1
Dienstleistungen Dritter	0.00		-5'421.60	0.1
Unterhalt und Reparaturen	-59'780.30	0.6	-65'839.10	0.7
Abschreibungen Sachanlagen	-4'670.00	0.1	-6'226.70	0.1
	-359'282.54	3.9	-463'929.94	5.0
Total Betriebsaufwand	-9'274'453.38	100	-9'219'376.80	100
Betriebsergebnis	-262'570.72		-435'727.13	
Finanz-Ergebnis				
Zins- und Wertschriftenertrag	122'009.01		79'873.01	
Zins- und Wertschriftenaufwand	-46'988.34		-109'794.90	
	75'020.67		-29'921.89	
Ausserordentlicher Ertrag				
Ausserordentlicher Ertrag	846'101.00		0.00	
	846'101.00		0.00	
Ergebnis vor Veränderung Fondskapital	658'550.95		-465'649.02	
Veränderung des zweckgebundenen Fondskapitals	312'811.02		259'946.09	
Jahresergebnis (vor Veränderung des Organisationskapitals)	971'361.97		-205'702.93	
Entnahmen aus Organisationskapital	361'818.72		745'624.18	
Zuweisung an einbezahltes und erarbeitetes Kapital	0.00		0.00	
Zuweisung an Fonds 1 mit offener Zweckbindung	-1'263'180.69		-539'921.25	
Zuweisung an Wertschwankungsfonds	-70'000.00		0.00	
Total Zuweisungen / Verwendungen	-971'361.97		205'702.93	
Ergebnis nach Zuweisung an Organisationskapital	0.00		0.00	

Jahresrechnung 2016

Geldflussrechnung 1.1. - 31.12.16

	2016		2015	
	CHF	%	CHF	%
1. Geldfluss aus Betriebstätigkeit				
Jahresergebnis (vor Veränderung des Organisationskapitales)	971'362		-205'703	
Veränderung Fondskapital	-312'811		-259'946	
Abschreibungen	4'670		6'227	
Zunahme / Abnahme (-) der Rückstellungen	-1'200		-7'600	
Zunahme (-) / Abnahme Wertschriften	-438'270		641'955	
Zunahme (-) / Abnahme Forderungen	-37'985		289'772	
Zunahme (-) / Abnahme Aktive Rechnungsabgrenzung	26'831		-1'016	
Zunahme / Abnahme (-) der kurzfristigen Verbindlichkeiten	66'524		-32'353	
Zunahme / Abnahme (-) Passive Rechnungsabgrenzung	-30'326		4'032	
Geldfluss aus Betriebstätigkeit	248'795		435'368	
2. Mittelfluss aus Investitionstätigkeit				
Zunahme (-) / Abnahme Finanzanlagen	0		0	
Zunahme (-) / Abnahme Sachanlagen	0		-9'393	
Zunahme (-) / Abnahme Immobilien	0		0	
Geldfluss aus Investitionstätigkeit	0		-9'393	
3. Geldfluss aus Finanzierungstätigkeit				
Zunahme / Abnahme (-) der Finanzverbindlichkeiten	0		0	
Geldfluss aus Finanzierungstätigkeit	0		0	
Saldo des Geldflusses	248'795		425'975	
Kontrolle				
Saldo flüssiger Mittel am 01.01.2016 / 01.01.2015	5'628'837		5'202'862	
Saldo flüssiger Mittel am 31.12.2016 / 31.12.2015	5'877'632		5'628'837	
Veränderung der flüssigen Mittel	248'795		425'975	

Jahresrechnung 2016

Rechnung über die Veränderung des Kapitals

	Anfangsbe- stand am 01.01.	Zuweisungen	Interne Fonds- Transfers	Entnahmen	total Veränderung	Endbestand am 31.12.
Organisationskapital						
Einbezahltes und erarbeitetes Kapital	881'633	0	0	0	0	881'633
Wertschwankungsfonds	160'000	70'000	0	0	70'000	230'000
Fonds 1 mit offener Zweckbindung	1'824'683	1'263'181	-35'891	0	1'227'290	3'051'973
Fonds 2 mit offener Zweckbindung	2'568'526	0	-325'928	0	-325'928	2'242'598
Organisationskapital 2016	5'434'842	1'333'181	-361'818.72	0	971'362	6'406'204

Die Internen Fondstransfers dienen dazu, negative zweckgebundene Fonds zu verhindern.

Einbezahltes und erarbeitetes Kapital	881'633	0	0	0	0	881'633
Wertschwankungsfonds	160'000	0	0	0	0	160'000
Fonds 1 mit offener Zweckbindung	1'678'462	539'921	-393'700	0	146'221	1'824'683
Fonds 2 mit offener Zweckbindung	2'920'450	0	-351'924	0	-351'924	2'568'526
Organisationskapital 2015	5'640'545	539'921	-745'624	0	-205'703	5'434'842

Die Internen Fondstransfers dienen dazu, negative zweckgebundene Fonds zu verhindern.

Zweckgebundenes Fondskapital

Projekte DEZA, LED

DEZA	287'412	37'100	0	-329'134	-292'034	-4'622
LED	680'966	669'035	0	-677'071	-8'036	672'930
	968'378	706'135	0	-1'006'205	-300'070	668'308

Projekte SolidarMed

Lesotho	130'955	881'409	154'763	-987'813	48'358	179'314
Moçambique	-76'275	1'750'550	95'765	-1'661'703	184'612	108'337
Tanzania	6'004	1'223'929	145'500	-1'289'675	79'753	85'757
Zambia	519'663	727'850	200'346	-1'302'575	-374'379	145'284
Zimbabwe	100'051	1'408'927	18'891	-1'378'902	48'915	148'966
Andere Länder	50'000	131'335	16'402	-147'737	0	50'000
	730'399	6'123'999	631'666	-6'768'406	-12'741	717'658

Total zweckgebundenes Fondskapital 2016	1'698'777	6'830'134	631'666	-7'774'611	-312'811	1'385'966
--	------------------	------------------	----------------	-------------------	-----------------	------------------

Die Projektentnahmen enthalten nebst dem direkten Projektaufwand auch Strukturkosten.

Jahresrechnung 2016

Rechnung über die Veränderung des Kapitals

	Anfangsbe- stand am 01.01.	Zuweisungen	Interne Fonds- Transfers	Entnahmen	total Veränderung	Endbestand am 31.12.
Projekte DEZA, LED						
DEZA	379'069	238'105	0	-329'762	-91'657	287'412
LED	843'966	900'000	0	-1'063'000	-163'000	680'966
	1'223'035	1'138'105	0	-1'392'762	-254'657	968'378
Projekte SolidarMed						
Lesotho	86'774	930'450	48'914	-935'182	44'182	130'955
Moçambique	598'052	1'367'245	48'869	-2'090'441	-674'327	-76'275
Tanzania	-44'235	1'300'101	178'904	-1'428'767	50'238	6'004
Zambia	-117'609	775'676	419'535	-557'939	637'273	519'663
Zimbabwe	162'706	1'287'989	33'000	-1'383'644	-62'655	100'051
Andere Länder	50'000	131'335	16'402	-147'737	0	50'000
	735'688	5'792'796	745'624	-6'543'710	-5'290	730'399
Total zweckgebundenes Fondskapital 2015	1'958'723	6'930'901	745'624	-7'936'472	-259'947	1'698'777

Die Projektentnahmen enthalten nebst dem direkten Projektaufwand auch Strukturkosten.

Veränderung Rückstellungen

Rückstellungen						
- Personal im Einsatz	119'874	0	0	0	0	119'874
- Sicherheitsrücklage	64'400	13'200	0	-14'400	-1'200	63'200
- Liegenschaften	3'169	0	0	0	0	3'169
- Rückstellung Projekte Zambia	2000	0	0	0	0	2'000
Rückstellungen 2016	189'443	13'200	0	-14'400	-1'200	188'243
Rückstellungen						
- Personal im Einsatz	119'874	0	0	0	0	119'874
- Sicherheitsrücklage	72'000	26'000	0	-33'600	-7'600	64'400
- Liegenschaften	3'169	0	0	0	0	3'169
- Rückstellung Projekte Zambia	2000	0	0	0	0	2'000
Rückstellungen 2015	197'043	26'000	0	-33'600	-7'600	189'443

Anhang zur Jahresrechnung 2016

Angaben über die in der Jahresrechnung angewendeten Grundsätze

Die Rechnungslegung erfolgt in Übereinstimmung mit den Fachempfehlungen zur Rechnungslegung Swiss GAAP FER (Kern-FER und FER 21) und vermittelt ein den tatsächlichen Verhältnissen entsprechendes Bild der Vermögens-, Finanz- und Ertragslage.

Bewertungsgrundsätze

- Flüssige Mittel: zum Nominalwert
- Wertschriften: zum Kurswert per Bilanzstichtag
Der nicht-realisierte Wertschriftenerfolg kann gemäss Anlage- und Reservereglement bis zu max. 20% des bilanzierten Wertschriftenbestandes dem Wertschwankungsfonds zugewiesen werden. Im Jahr 2016 erfolgte eine Zuweisung von CHF 70'000.
- Forderungen: zum Nominalwert
- Forderungen aus Projekten: zum Nominalwert abzüglich notwendiger Wertberichtigungen
- Forderungen gegenüber Projekten (Projektvorschüsse): Fremdwährungen zum Kurswert per Bilanzstichtag
- Sachanlagen: zum Anschaffungswert abzüglich notwendiger Abschreibungen entsprechend der Nutzungsdauer
- Finanzanlagen: zum Nominalwert

Übrige kurzfristige Forderungen

Die übrigen kurzfristigen Forderungen von CHF 326'031 beinhalten grösstenteils zweckgebundene Spenden für das Jahr 2016, welche im Folgejahr eingetroffen sind.

Ausserordentlicher Ertrag

Es handelt sich um Einnahmen aus 2 Legaten in aussergewöhnlicher Höhe.

Beteiligungen

SolidarMed ist zu 100 Prozent an SolidarInvest Limited, Zambia, beteiligt. Es besteht kein fixes Grundkapital.

Entschädigung an das leitende Organ und die Geschäftsleitung

Der Vorstand von SolidarMed ist ehrenamtlich und unentgeltlich tätig, dabei leistete er 1559 Stunden. Das Präsidialhonorar von CHF 800 wurde vom Präsidenten im gleichen Umfang wieder an SolidarMed gespendet. Dem Vorstand wurden keine Spesen ausgerichtet.

Die Geschäftsleitung von SolidarMed besteht aus 2 Personen. Die Entschädigung betrug insgesamt CHF 290'648.

Anzahl Mitarbeitende auf der Geschäftsstelle und in den Einsatzländern

Anzahl Vollzeitstellen im Jahresdurchschnitt 2016: 28

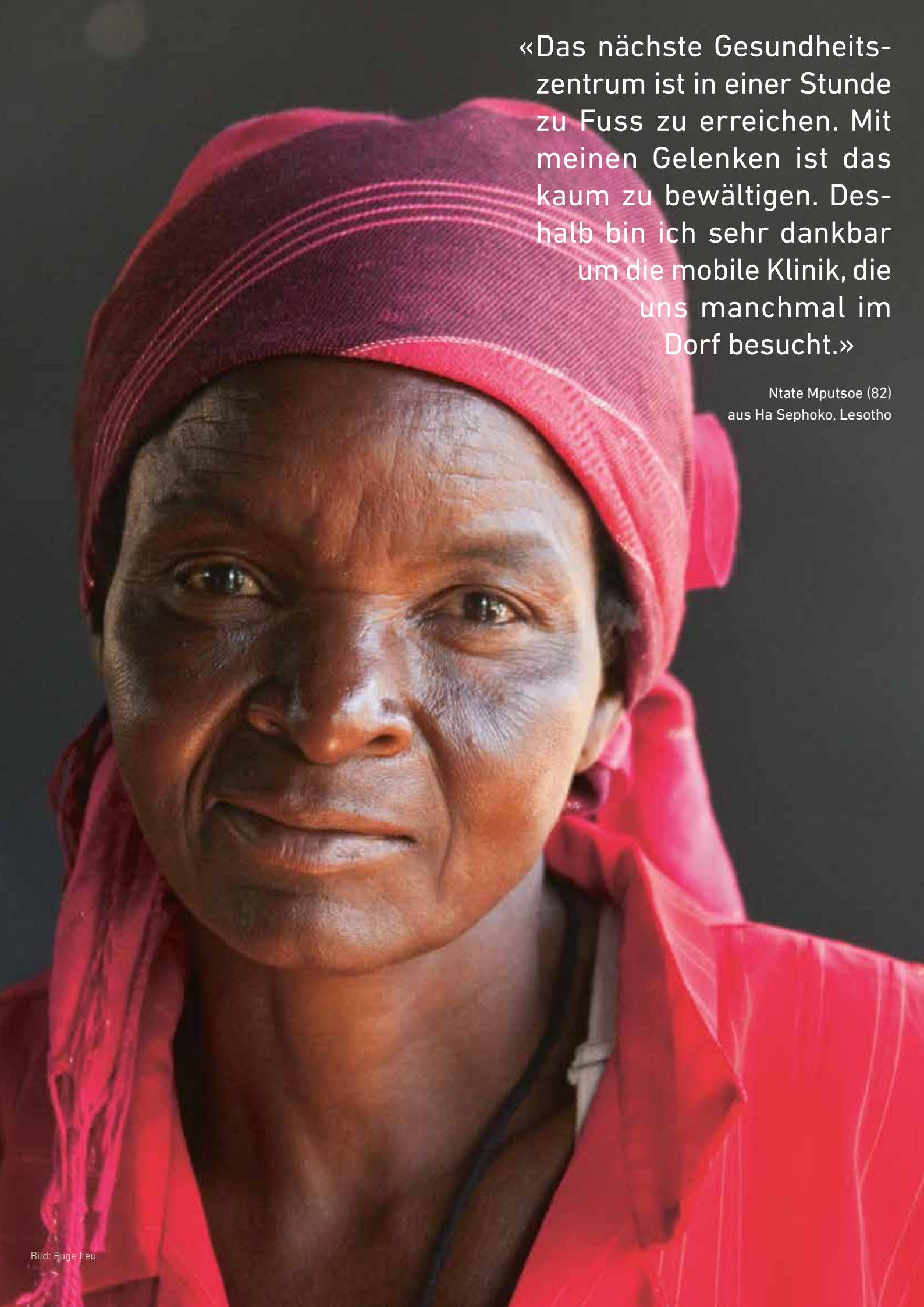
Anzahl Vollzeitstellen im Jahresdurchschnitt 2015: 26

Angewandte Methode zur Berechnung des Administrativen Aufwandes und der Mittelbeschaffung

Die Ermittlung des administrativen Aufwandes und der Mittelbeschaffung erfolgt in Übereinstimmung mit der „Methodik zur Berechnung des administrativen Aufwandes“ der Stiftung Zewo.

Wesentliche Ereignisse nach dem Bilanzstichtag

Nach dem Bilanzstichtag und bis zur Verabschiedung der Jahresrechnung durch den Vorstand sind keine wesentlichen Ereignisse eingetreten, welche die Aussagefähigkeit der Jahresrechnung 2016 beeinträchtigen könnten bzw. an dieser Stelle offengelegt werden müssten.



«Das nächste Gesundheitszentrum ist in einer Stunde zu Fuss zu erreichen. Mit meinen Gelenken ist das kaum zu bewältigen. Deshalb bin ich sehr dankbar um die mobile Klinik, die uns manchmal im Dorf besucht.»

Ntate Mputsoe (82)
aus Ha Sephoko, Lesotho

SolidarMed

Für Gesundheit in Afrika.

SolidarMed ist die Schweizer Organisation für Gesundheit in Afrika und verbessert die Gesundheitsversorgung von 1,5 Millionen Menschen in Lesotho, Moçambique, Tanzania, Zambia und Zimbabwe. SolidarMed stärkt das vorhandene medizinische Angebot nachhaltig und baut es sinnvoll aus. SolidarMed engagiert sich für die fünf wichtigsten gesundheitlichen Anliegen der ländlichen Bevölkerung Afrikas:

- Mütter, Kinder und Neugeborene schützen
- Infektionskrankheiten wie Malaria, HIV/Aids oder Tuberkulose bekämpfen
- Qualität von Spitälern und Gesundheitszentren verbessern
- Gesundheitspersonal aus- und weiterbilden
- Dorfgemeinschaften stärken

Die Gesundheit von Müttern, Kindern und Neugeborenen ist ein zentrales Anliegen und erhält in den Projekten besondere Aufmerksamkeit. In der Zusammenarbeit mit den lokalen Partnerorganisationen, Spitälern und Dorfgemeinschaften fördert SolidarMed die «Hilfe zur Selbsthilfe». In der Schweiz und in Liechtenstein setzt sich SolidarMed für die gesundheitlichen Anliegen der Menschen Afrikas ein. Als Non-Profit-Organisation mit dem Zewo-Zertifikat arbeitet SolidarMed effizient, gewissenhaft und transparent.

